



GREEN
OFFICE

WWF GREEN OFFICE

Luonto on lähempänä kuin uskotkaan

Mikko Kuiri

Asiakkuuspäällikkö

WWF Suomi

Puh. 0405591751

mikko.kuiri@wwf.fi

Twitter: [@WWFGreenOffice](https://twitter.com/WWFGreenOffice)

Mikä WWF Green Office?



- Green Office on osa WWF Suomea, jo vuodesta 2002
- Ympäristöjärjestelmämalli, jonka avulla luomme yhdessä teille sopivan kokonaisuuden
- Tavoitteena pienemmät päästöt ja kulutus sekä ympäristötekoihin sitoutunut työyhteisö
 - Pienennät työnteon hiilijalanjälkeä
 - Käytät luonnonvaroja viisaasti ja suojelet luonnon monimuotoisuutta
- **Helppoa ja vaikuttavaa!**

Ympäristöjärjestelmässä



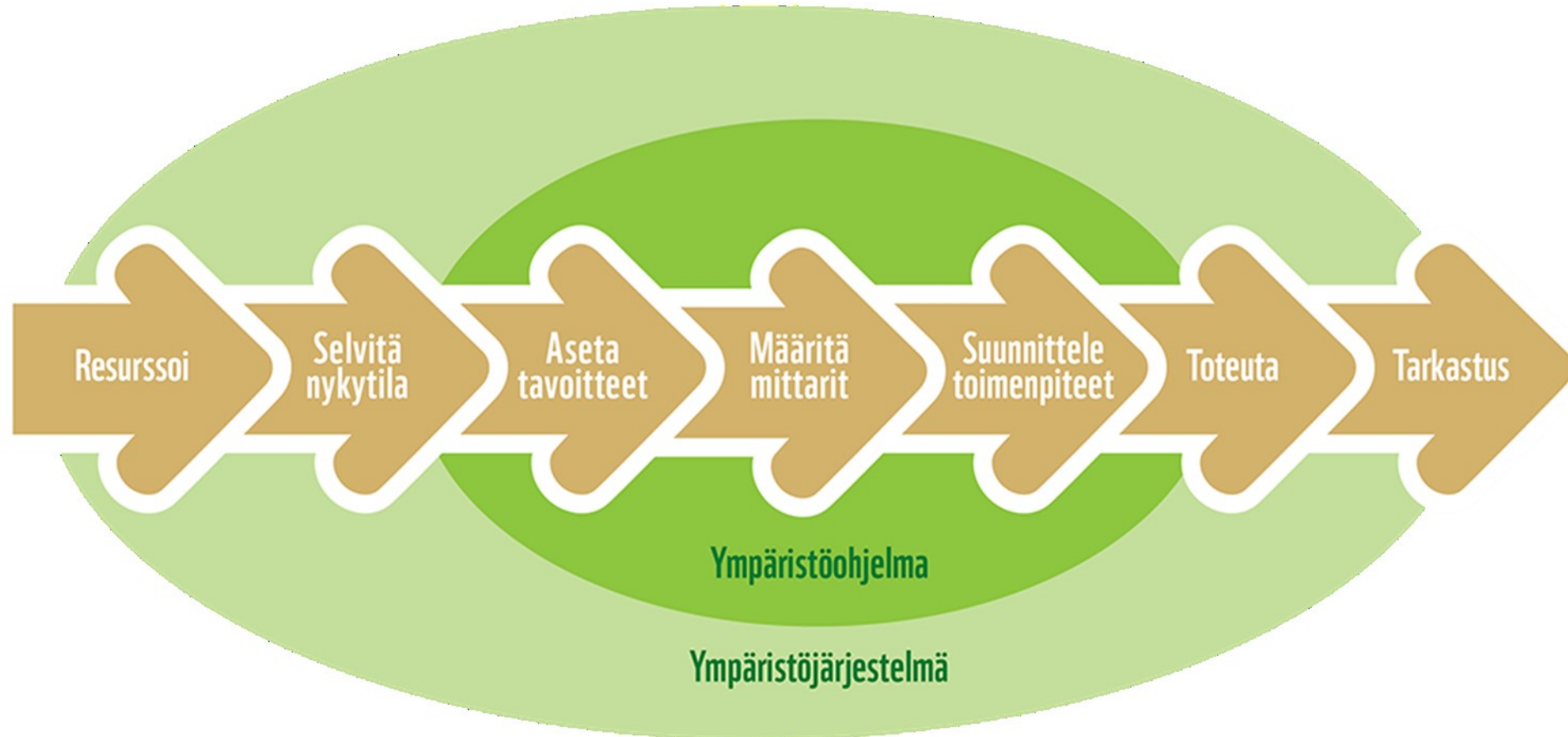
- Saat arvion nykytilanteestasi
- Sitoudut noudattamaan kriteereitä
- Teet ympäristöohjelman tavoitekaudelle
- Pienennät ympäristövaikutuksia
- Arvioit onnistumista vuosittain ja parannat tulosta



Vastuullisuusviestintä vahvana osana työtä

- Oikeat teot, läpinäkyvyys ja onnistunut vastuullisuusviestintä kasvattavat asiakkaan luottamusta.
- WWF Green Office -merkillä
 - Viestit henkilöstölle, asiakkaille ja sidosryhmille, että huomioitte ympäristöasiat toimitiloissa ja toiminnassa.
 - Todistat, että ympäristöjärjestelmä vastaa ulkoisesti asetettuja kriteerejä.
- Ympäristötekoihin sitoutunut työyhteisö
 - Valmiilla materiaaleilla ja monipuolisilla työkaluilla jalkautat ympäristövastuullisuuden osaksi koko organisaatiota.

Näin rakennat ympäristöjärjestelmän työpaikallasi



WWF Green Office -verkosto



- Mukana noin 180 organisaatiota eri toimialoilta
- Yli 440 toimipaikkaa. Noin 53 000 työntekijää
- Mukana mm.
- Cargotec, Tampere, Helsinki, MacGregor Finland Oy Kaarina, Multilift Raisio
- Gofore, Tampere, Helsinki, Turku, Jyväskylä
- Kaakkois-Suomen Ammattikorkeakoulu (XAMK), Kotka, Kouvola, Mikkeli ja Savonlinna
- Kojamo, Tampere, Helsinki, Hämeenlinna, Jyväskylä, Kuopio, Lahti, Oulu, ja Turku
- MOW Supernova, Tampere
- Otoplug, Tampere
- OP Ryhmä, Tampereen seudun Osuuspankki
- Psycon, Tampere, Helsinki, Lappeenranta, Oulu, Turku
- Talenom, kaikki toimipaikat sis. Tampere
- TOAS Tampereen opiskelija-asuntosäätiö sr

[Katso, ketkä kaikki ovat mukana Green Office -verkostossa!](#)



GREEN
OFFICE

Teemat ohjaavat ja kriteerit velvoittavat

Mistä syntyvät työpaikan ympäristövaikutukset?



GREEN
OFFICE

- Olemme tutkineet, että organisaatio voi vaikuttaa toimintansa ympäristövaikutuksiin **seitsemän teeman** kautta:
 - Ohjaavat parantamaan toimintaa
 - Toistuvat kaikissa työkaluissa
 - Jokaisesta oma kriteeri
 - Arvioimme yhdessä, mihin teemoihin teidän kannattaa keskittyä
 - Lukuisia toimenpide-ehdotuksia
- Selkeä jäsentely
 - Resurssien helppo aikatauluttaminen
 - Tehokas työn koordinointi



Johtaminen



Kierrätys, lajittelu
ja siivous



Liikkuminen



Energia ja vesi



Ruoka



Hankinnat



Viestintä ja
sitouttaminen

Kriteerit varmistavat ympäristönsuojelun minimitason



- Kriteereillä varmistetaan, että ympäristöjärjestelmän toiminta vastaa ulkopuolisen ja riippumattoman tahon asettamaa vähimmäistasoa.
- WWF Green Officessa vähimmäistaso saavutetaan täyttämällä **10 kriteeriä**.
- Ensimmäisenä vuonna suunnittele te toimenpiteitä, joilla kriteerit täyttyvät.
- Kun kriteerit on täytetty ja ensimmäinen tarkastus läpäisty, teille myönnetään sertifikaatti.
- Jatkossa kriteerit pitää aina olla täytettyinä.
- Kriteerien noudattaminen tarkastetaan kolmen vuoden välein.

WWF Green Office -kriteerit



GREEN
OFFICE



1. Viestikää työyhteisössä Green Office käytännöistä.



2. Edistää toimitilojen energiatehokkuutta.



3. Suosikaa uusiutuvilla energialähteillä tuotettua sähköä.



4. Vähentää sähkönkulutusta.



5. Ottakaa ympäristöasiat huomioon hankinnoissa.



6. Suosikaa kestotuotteita.



7. Kierrättäkää ja lajitelkaa tehokkaasti.



8. Suosikaa tarjoiluissa kasvipohjaisia tuotteita ja kestäväää kalaa.



9. Ottakaa huomioon kestävän liikkumisen periaatteet.



10. Sitoutukaa ympäristöasioiden jatkuvaan parantamiseen.



GREEN
OFFICE

Palvelut, työkalut ja materiaalit

Käytössänne olevat palvelut



- Asiantuntijakumppanuus
- Green Office Omapalvelu
- Mittarit ja laskurit
 - Itsearviointi
 - Ilmastolaskuri
 - Kulutustapamittari
- Viestintämateriaalit, oppaat, kyselyt, WWF Green Office –merkki, somekuvat, vuosiraportit ym.
- Uutiskirjeet verkostolle
- Verkostotapahtumat ja niiden tallenteet
- Tarkastukset ja sertifiointi

Omapalvelu kokoaa työkalut ja materiaalit



Green Office Omapalvelu

ETUSIVU MIKÄ GREEN OFFICE? ITSEARVIOINTI YMPÄRISTÖOHJELMA OPPAAT JA MATERIAALIT YHTEYSTIEDOT ILMASTOLASKURI

Tervetuloa Green Office Omapalveluun!

✓ VINKKEJÄ RAPORTOINNIN TULOSTEN VIESTINTÄÄN

Tulosten vuosittainen raportointi on tärkeä osa työpaikanne ympäristötyötä, sillä sen avulla seuraatte tekojenne vaikuttavuutta – sekä onnistumisia että kehityskohteita. Green Office -raportoinnin tulokset kannattaa hyödyntää sisäisessä ja ulkoisessa vastuullisuusviestinnässä. Lue vinkit ja valmistaudu tulosten viestintään.

POIMI 10 VINKKIÄ RAPORTOINNIN VIESTINTÄÄN

✓ MIKÄ ILMASTOLASKURISSA ON UUDISTUNUT?

Ilmastolaskuri-työkalua on uudistettu kokonaisuutena sekä mittareiden, laskentaperusteiden että tiedon hyödyntämisen osalta. Tavoitteena on ollut kehittää laskurista käyttäjälähtöisempi ja hallinnollisesti selkeämpi. Työkalun avulla Green Office -organisaatiot mitata työpaikan aiheuttamia hiilidioksidipäästöjä ja kulutusta, kerätä tietoa ja seurata vuosittaista kehitystä.

LUE LISÄÄ UUDISTUKSISTA

✓ TAPAHTUMAT

Toukokuu
Kilometrikisa 1.5.-22.9.
[Webinaari: Mitä on hiilineutraalisuus ja miten siihen päästään?](#) 19.5.

Syyskuu
Hävikkiviikko 13.-19.9.
Euroopan liikkujan viikko 16.-22.9.

Lokakuu
Lihaton lokakuu
Energian säästöviikko 11.-17.10.

LATAA MALLI VUOSIKELLOSTA

✓ LISÄÄ KÄYTTÄJIÄ JA TARKASTA ORGANISAATION TIEDOT

✓ GREEN OFFICE -ETÄTYÖOPAS KOTITOIMISTOLLE

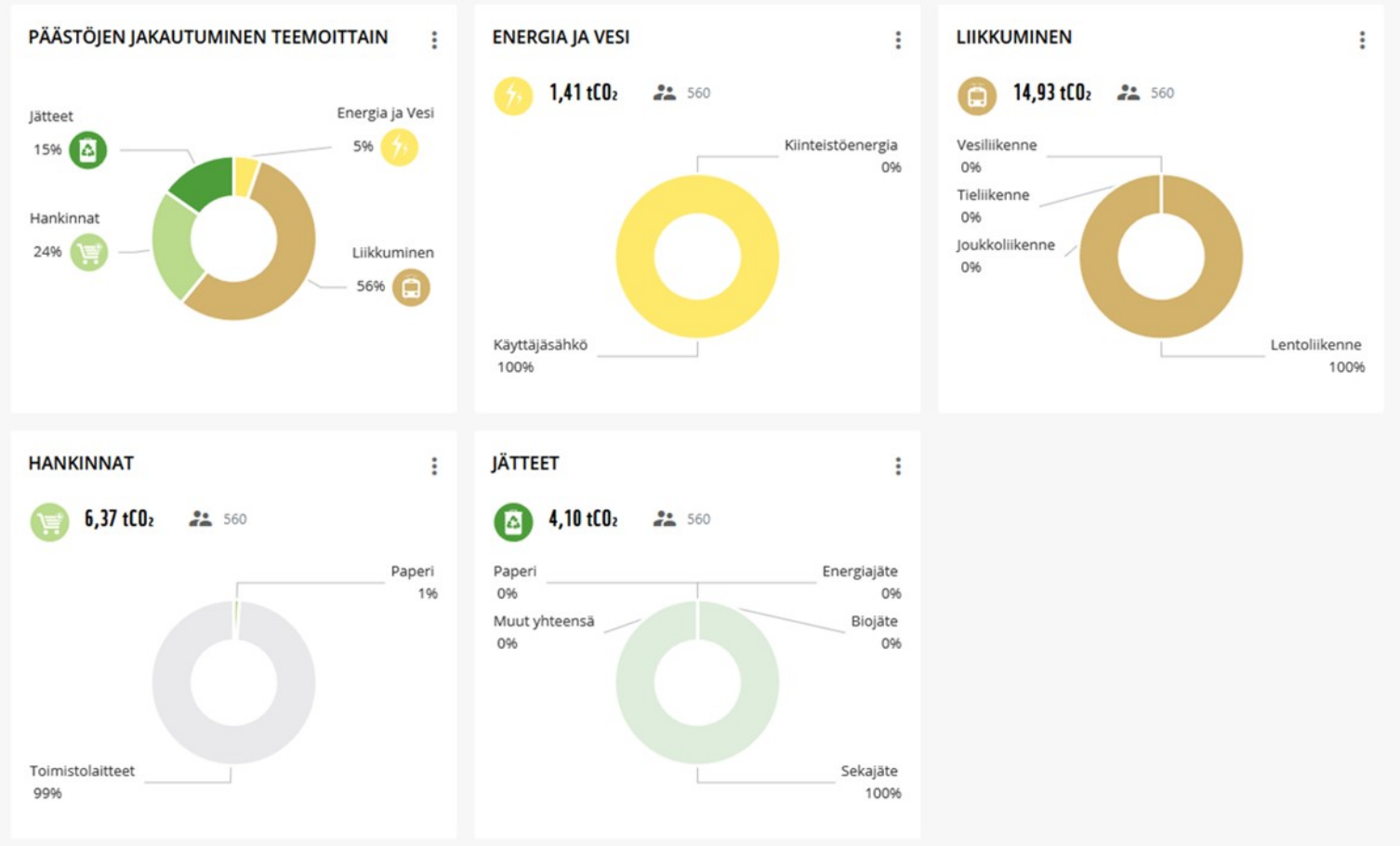
✓ VIESTI YMPÄRISTÖTYÖSTÄNNE JA HYÖDYNNÄ JAKOKUVAT

- Työvälineet ympäristöjärjestelmän kehittämiseen ja seurantaan
 - Itsearviointi
 - Ympäristöohjelma
 - Ilmastolaskuri
- Paljon valmiita materiaaleja ja oppaita
 - Toimenpide-ehdotukset
 - WWF Green Office -merkki
 - Teemakohtaiset oppaat ja kyselyt
 - Viestintämateriaalit työyhteisön sitouttamiseen ja ulkoiseen viestintään
 - Julisteet, somekuvat, esitteet, tulostettavat tarrat, vuosiraportit
 - Tapahtumatalenteet

Ilmastolaskurilla mittaat hiilijalanjäljen



HIILIDIOKSIDIPÄÄSTÖT TEEMOITTAIN



- Mittaa työpaikan hiilijalanjälki.
- Tarkastele tietoja yhteenlaskettuna ja henkilömäärän mukaan.
- Kerää tietokanta päästöjen kehittämisestä.
- Seuraa päästöjen kehitystä ja tavoitteiden saavuttamista.
- Vertaa tuloksia verkoston ja toimialanne keskiarvoon.
- Viesti mitatulla tiedolla ja ladattavilla materiaaleilla.

Kulutustapamittarilla aktivoit työyhteisöä



GREEN
OFFICE

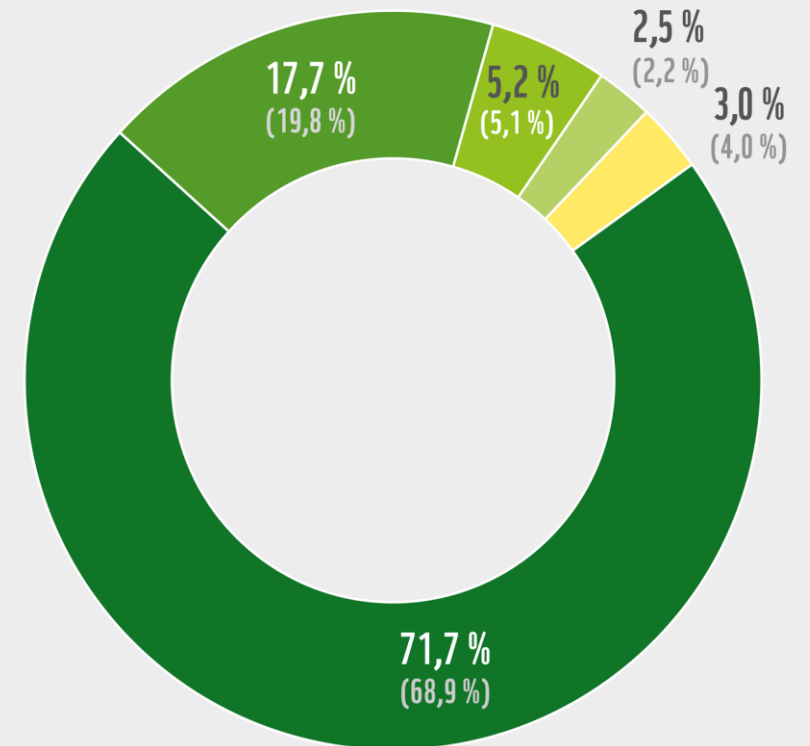
- Herättele työyhteisöä arvioimaan omaa tekemistään ja muuttamaan tapojaan.
- Vastaaja saa heti vinkkejä ja yhteenvedon.
- Organisaatio saa:
 - anonyymien yhteenvedon henkilöstön tuloksista
 - vertailut koko verkoston tuloksista

Lajittelen jätteet työpaikallani



2021 n = 5781
(2020 n = 5651)

Lähde: WWF Green Officen Kulutustapamittari





Hei,

Voit nyt seurata organisaatiosi hiilidioksidipäästöjen ja kulutuksen vuosittaista kehitystä aikasarjanäkymistä, jotka löytyvät Ilmastolaskurin tulossivulta.

Saat aikasarjanäkymät käyttöösi lataamalla Ilmastolaskurista yhteenvetoraportin. Raportista löytyvien vuosivertailugraafien ja yhteenvetodatan avulla viestit organisaatiosi ympäristötyön edistymisestä esimerkiksi sisäisissä esityksissä ja verkkosivuilla.

Suurin osa organisaatiosi datahistoriasta on siirretty vanhasta järjestelmästä uuteen Ilmastolaskuriin. Työkalua on päivitetty



Hanna Yrjölä
Asiantuntija
Green Office
WWF Suomi

hanna.yrjola@wwf.fi

- Asiakaskirjeiden avulla yhteyshenkilö ja Green Office -tiimi pysyvät ajan tasalla ympäristövastuusta ja luonnonsuojeluun liittyvistä uutisista.
- Tärkeät ohjeistukset
- Tiedot uusista Omapalvelusta löytyvistä materiaaleista
- Kutsut verkostotapahtumiin

Ympäristöjärjestelmässä edistät YK:n kestäväen kehityksen tavoitteita (SDG)



GREEN
OFFICE



Yli 300 Green Office -toimenpidettä vastaavat yhteentoista YK:n tavoitteiseen

Vesi ja energia: esim. vedenkäytön seuraaminen, uusiutuvilla energialähteillä tuotettu sähkö

Kierrätys ja siivous: esim. lajittelu, ympäristöystävälliset kemikaalit

Hankinnat: esim. kestotuotteet, ostaminen vain tarpeeseen

Liikkuminen: esim. työmatkapyöräilyyn kannustaminen

Ruoka: esim. kasvipohjaisen ruoan suosiminen tarjoiluissa

Johtaminen ja viestintä: johdon ja henkilöstön sitouttaminen ympäristötyöhön

Muutokset, joita saat aikaan Green Officena:

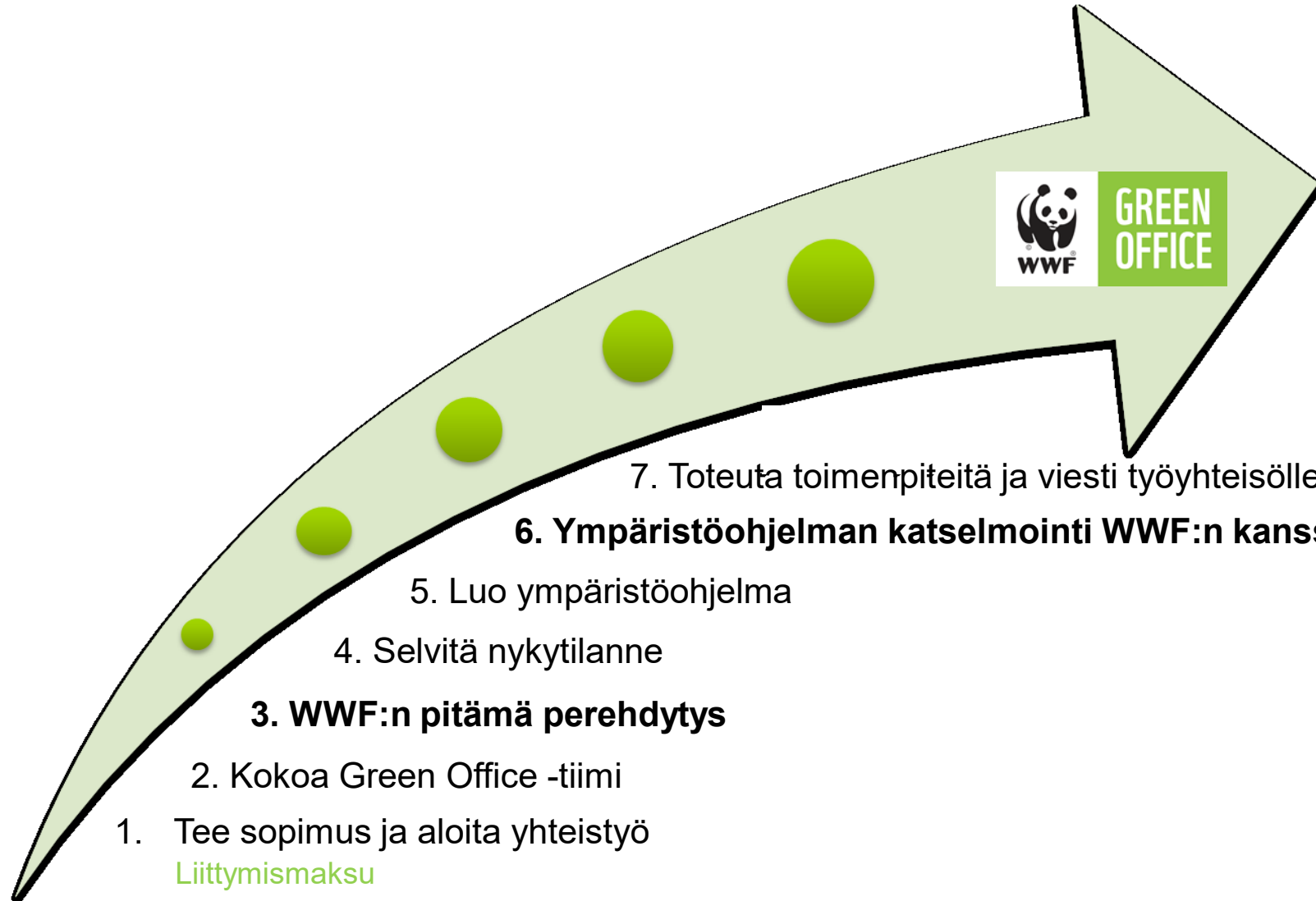


- ✓ Tehostat organisaatiosi ympäristöjohtamista.
- ✓ Saat tavoitteellisuutta ja mitattavuutta ympäristötyöhön.
- ✓ Pienennät työpaikkasi päästöjä ja kulutat luonnonvaroja vastuullisesti.
- ✓ Viestit vakuuttavasti ympäristövastuusta.
- ✓ Sitoutat työyhteisön ympäristötekoihin.

Näin toimistosi etenee kohti WWF Green Office -merkkiä



GREEN
OFFICE



8. Sovi toimistotarkastus ja hyödynnä Green Office -merkkiä
Ensimmäinen vuosimaksu

Hinnasto



- Taulukkohinnat koskevat suurinta toimipaikkaa.
- Muut toimipisteet eivät maksa liittymismaksua erikseen, ja niiden vuosimaksut ovat selvästi edullisempia.
- Liittymismaksu koskee organisaation suurinta toimistoa ja se määräytyy toimiston henkilöstömäärän mukaan.
- Liittymismaksu maksetaan vain kerran Green Office -sopimuksen laatimisen yhteydessä.
- Vuosimaksu maksetaan hyväksytyin Green Office -sertifioinnin jälkeen ja tämän jälkeen toistuvasti vuosittain.

Henkilöstön lukumäärä	Liittymismaksu	Vuosimaksu
1-30	1 500 €	2 000 €
31-60	2 000 €	2 800 €
61-100	2 500 €	3 500 €
101-300	3 000 €	4 800 €
301-700	4 000 €	5 800 €
701-1200	5 000 €	7 500 €
1201-2000	6 000 €	8 500 €
yli 2000	sovitaan erikseen	sovitaan erikseen

Asiantuntijat palveluksessasi



GREEN
OFFICE



Kiitos!

Ota yhteyttä:

Mikko Kuiri
Asiakkuuspäällikkö

WWF Suomi

Mikko.kuiri@wwf.fi

Puh. 0405591751

greenoffice.fi

Twitter: @WWFGreenOffice